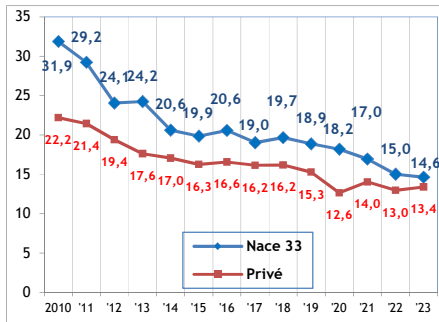


Sectorfiche : Reparatie en installatie van machines en apparaten - NACE 33 2019-2023 - Arbeidsplaats

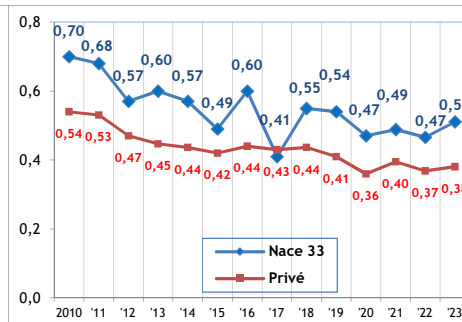
Aantal ongevallen per jaar	2019*	2020	2021	2022	2023
Aantal ongevallen met tijdelijke ongeschiktheid	314	289	273	252	263
Aantal ongevallen met voorziene blijvende ongeschiktheid	71	55	75	66	45
Aantal ongevallen met dodelijke afloop	2	0	1	1	0
Totaal aantal ongevallen (zonder gevolg inbegrepen)	736	590	630	627	587

Aantal werkgevers of werknemers per jaar	2019	2020	2021	2022	2023
Aantal werkgevers	874	890	926	951	1.043
Aantal werknemers (VTE)	11.103	10.081	11.244	11.976	12.298

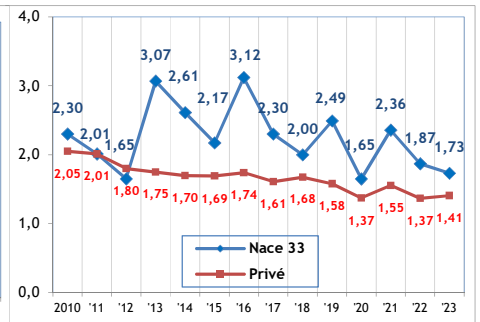
1. Frequentiegraad



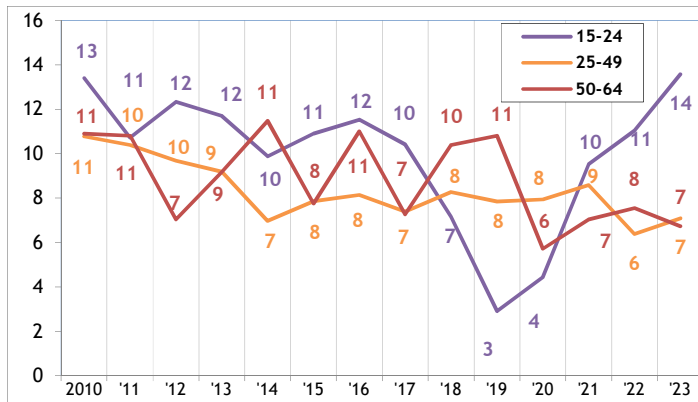
2. Werkelijke ernstgraad



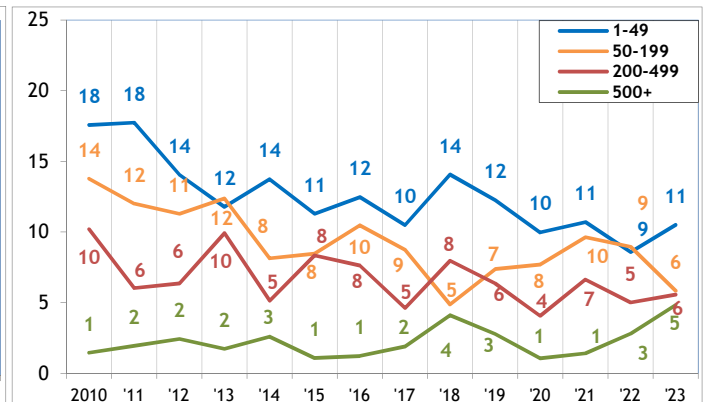
3. Globale ernstgraad



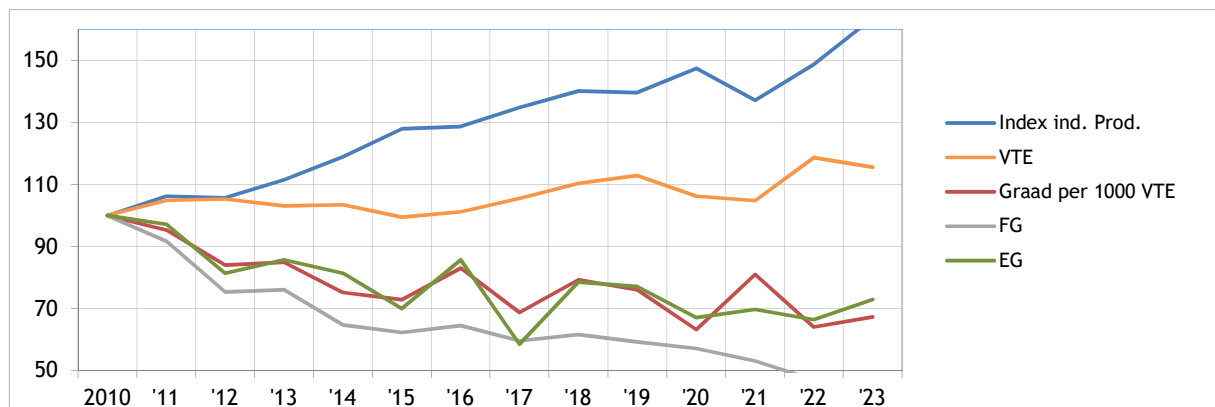
4. Aantal ongevallen met meer dan 30 dagen tijdelijke arbeidsongeschiktheid per 1.000 VTE, volgens de leeftijd



5. Aantal ongevallen met meer dan 30 dagen tijdelijke arbeidsongeschiktheid per 1.000 VTE, volgens de grootte van de onderneming



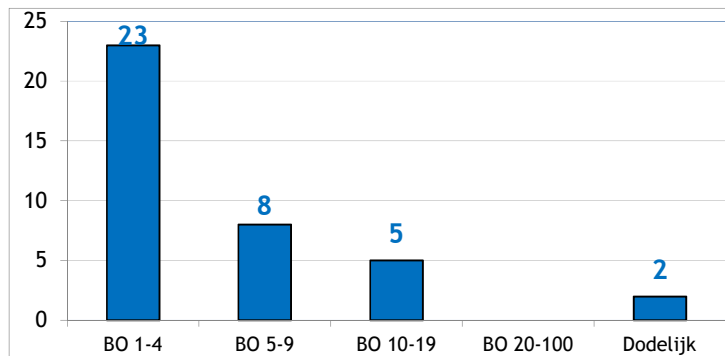
6. Evolutie van 2010 tot 2023 van het indexcijfer van de industriële productie, van de werkgelegenheid (VTE), van de graad van de ongevallen met meer dan 30 dagen tijdelijke ongeschiktheid per 1000 VTE, van de frequentiegraad en van de werkelijke ernstgraad (2010=100)



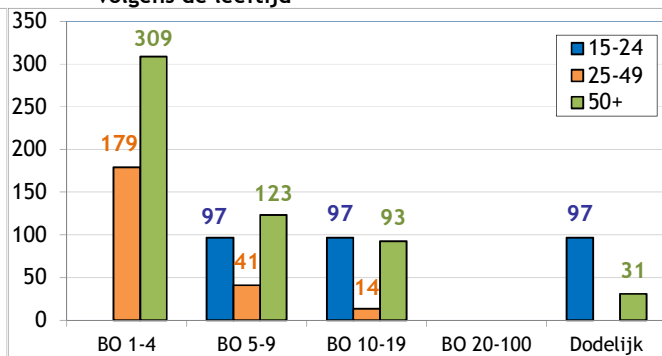
* Van de 736 ongevallen van 2019 hebben er 2 geleid tot het overlijden van het slachtoffer en werden er 36 via bekrachtiging of een vonnis geregeld met een definitieve blijvende ongeschiktheid. Die 38 ongevallen worden geanalyseerd op de achterkant van deze fiche.

Analyse van de 38 ongevallen die in 2019 op de arbeidsplaats zijn gebeurd, met dodelijke afloop of blijvende ongeschiktheid tot gevolg (toestand september 2024)

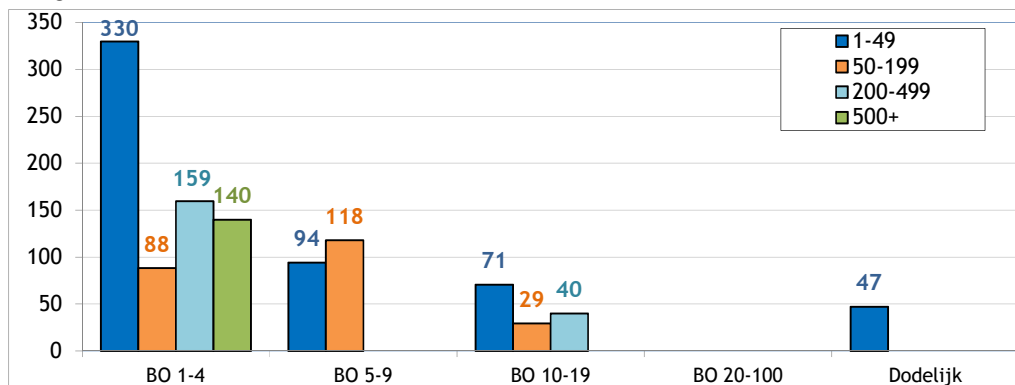
1. Aantal arbeidsongevallen van 2019 met dodelijke afloop of blijvende ongeschiktheid volgens de graad van BO



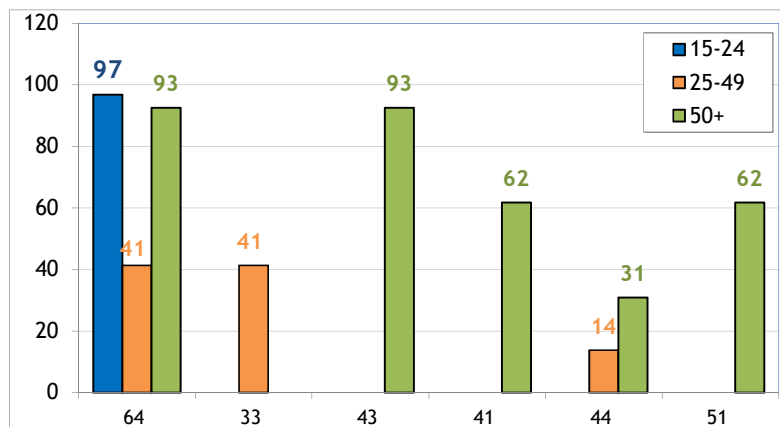
2. Aantal arbeidsongevallen van 2019 per 100.000 VTE met dodelijke afloop of blijvende ongeschiktheid, volgens de leeftijd



3. Aantal arbeidsongevallen van 2019 per 100.000 VTE met dodelijke afloop of een blijvende ongeschiktheid, volgens de grootte van de onderneming

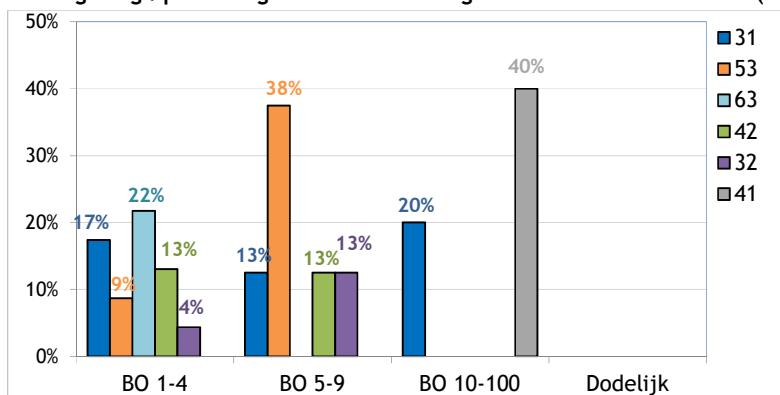


4. De 6 belangrijkste oorzaken (afwijkende gebeurtenis) van de ongevallen van 2019 met een dodelijke afloop of blijvende ongeschiktheid tot gevolg : aantal ongevallen per 100 000 VTE per type oorzaak, volgens de leeftijd (50% van de ongevallen)



- 64 : Ongecoördineerde, onbeheerste of verkeerde bewegingen (18%)
- 33 : Glijden, vallen, instorten van het betrokken voorwerp - hoger gelegen (op het slachtoffer vallend) (8%)
- 43 : Verlies van controle (geheel of gedeeltelijk) - over een handgereedschap (al dan niet gemotoriseerd) en over het met het gereedschap bewerkte materiaal (8%)
- 41 : Verlies van controle (geheel of gedeeltelijk) - over een machine (inclusief onbedoeld starten) en over het met de machine bewerkte materiaal (5%)
- 44 : Verlies van controle (geheel of gedeeltelijk) - over een voorwerp (dat wordt gedragen, verplaatst, gehanteerd enz.) (5%)
- 51 : Vallen van personen - van hoogte (5%)

5. De 6 belangrijkste soorten ongevallen (contact-verwonding) van 2019 met dodelijke afloop of blijvende ongeschiktheid tot gevolg : percentage van die modelongevallen in elke ernstklasse (dodelijke afloop of BO) (63% van de ongevallen)



- 31 : Verticale beweging, verplettering op/tegen (gevolg van een val) (16%)
- 53 : Contact met een hard of ruw voorwerp (13%)
- 63 : Beknelling, verplettering - tussen (13%)
- 42 : Stoot door voorwerp - vallend (11%)
- 32 : Horizontale beweging, verplettering op/tegen (5%)
- 41 : Stoot door voorwerp - weggeslingerd (5%)